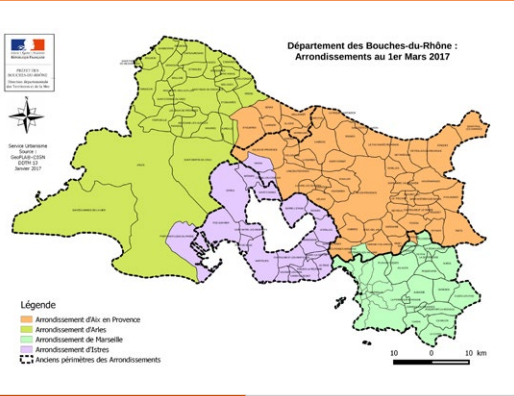


NOTE DE CONJONCTURE DE L'EMPLOI ET DU MARCHÉ DU TRAVAIL 4^e TRIMESTRE 2021

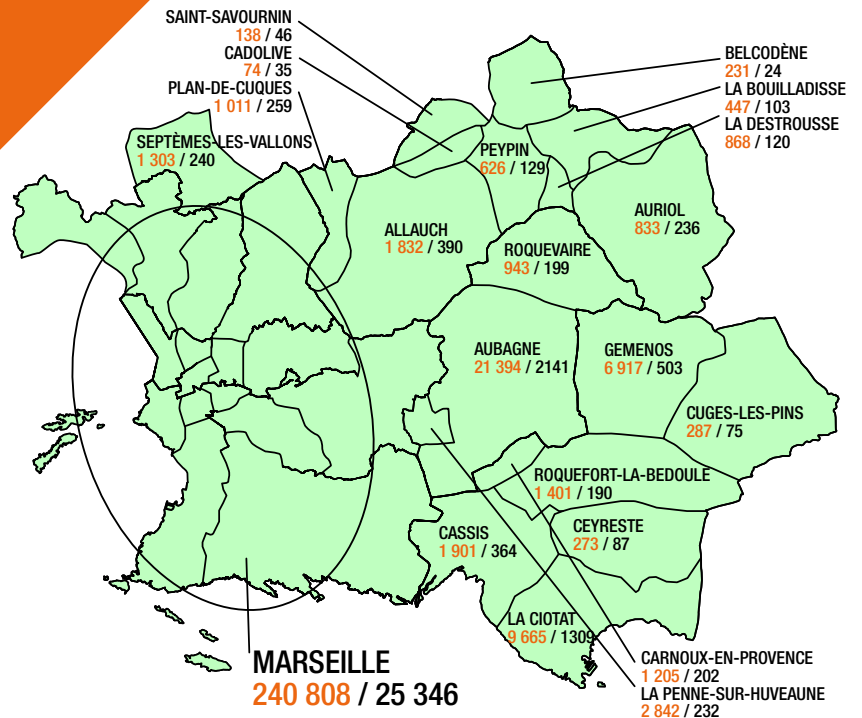


ARRONDISSEMENT ADMINISTRATIF DE MARSEILLE :
21 communes et 1 094 686 habitants en 2019
(source RGPD INSEE)



Arrondissement de Marseille

Effectifs salariés privés / Nombre d'établissements employeurs



▶ INDICATEURS DE CONJONCTURE – TABLEAU DE SYNTHÈSE

Entreprises et emplois du secteur privé (Source URSSAF)

	Nombre d'établissements employeurs	Nombre d'emplois salariés	Nombre de travailleurs indépendants	Nombre de recrutements CDD+CDI	Nombre de recrutements CDI
	(Fin décembre 2021)			(4 ^e trimestre 2021)	
	35 067	301 206	80 845	137 022	22 357
Évolution sur un an	+1 644 +4,9 %	+11 468 +4 %	+3 620 +4,7 %	+32 018 +30,5 %	+6 847 +44,1 %
Évolution sur 2 ans	+2 266 +6,9 %	+6 849 +2,3 %	+14 673 +22,2 %	+3 851 +2,9 %	+3 851 +2,9 %


Demande d'emploi cat. ABC (A sans activité, BC avec activité) (Source Pôle emploi)

	Demandeurs d'emploi cat. A	Demandeurs d'emploi cat. ABC	Femmes	Jeunes < 25 ans	Séniors > 50 ans	Inscrits depuis plus d'1 an	Inscrits depuis plus de 3 ans	Exemptés d'obligation d'emplois	Bénéficiaires du RSA
En décembre 2021	73 516	111 828	54 468	12 505	29 592	53 286	20 693	100 860	18 260
Évolution sur un an	-8 676 -10,6 %	-5 540 -4,7 %	-2 295 -4 %	-1 359 -9,8 %	-759 -2,5 %	-5 032 -8,6 %	-299 -1,4 %	-5 470 -5,1 %	-2 890 -13,7 %
Évolution sur 2 ans	-4 628 -5,9 %	-2 244 -2 %	-1 226 -2,2 %	-607 -4,6 %	+207 +0,7 %	-455 -0,8 %	+1 473 +7,7 %	-1 890 -1,8 %	-320 -1,7 %

Note de conjoncture co-réalisée par la Maison de l'emploi de Marseille et l'AGAM



► L'EMPLOI SE PORTE MIEUX QU'AVANT LA CRISE SANITAIRE

 **+2,3 % emplois salariés à Marseille en deux ans**, soit **+6 849** salariés entre 2019 et 2021 (+4 % entre 2020 et 2021, soit **+11 468** salariés entre 2020 et 2021).
+22,2 % indépendants depuis 2019, soit **+14 673** indépendants en deux ans (+4,7 % depuis 2020, soit **+3 620** indépendants depuis 2020).

Les 5 principaux secteurs en progression :

■ **En nombre d'emplois salariés**
(décembre 2021 comparé à décembre 2019)

+1 425
(+675 sur 1 an)
CONSTRUCTION

+1 385
(+510 sur 1 an)
ACTIVITÉS INFORMATIQUES ET SERVICES D'INFORMATION

+1 315
(+1 737 sur 1 an)
ACTIVITÉS JURIDIQUES, COMPTABLES, DE GESTION, D'ARCHITECTURE, D'INGÉNIERIE, DE CONTRÔLE ET D'ANALYSES TECHNIQUES

+1 143
(+2 625 sur 1 an)
HÉBERGEMENT ET RESTAURATION

+1 129
(+904 sur 1 an)
ACTIVITÉS POUR LA SANTÉ HUMAINE

+5 256
(+3 608 sur 1 an)
TRANSPORTS ET ENTREPOSAGE

+1 393
(+488 sur 1 an)
CONSTRUCTION

+1 331
(+732 sur 1 an)
AUTRES ACTIVITÉS DE SERVICES

+1 275
(+143 sur 1 an)
COMMERCE - RÉPARATION D'AUTOMOBILES ET DE MOTOCYCLES

+1 101
(+503 sur 1 an)
ACTIVITÉS DE SERVICES ADMINISTRATIFS ET DE SOUTIEN

■ **En nombre de travailleurs indépendants**
(décembre 2021 comparé à décembre 2019)

Les faits marquants en termes de déclarations d'embauche

(comparaison des recrutements cumulés du 4^e trimestre de l'année 2021 aux années 2020 et 2019)

 **+10 540**

déclarations de recrutement en un an dans les secteurs de **l'hébergement et la restauration** dont **¼ en CDI** (1^{er} secteur recruteur en un an). Mais **-2 973** contrats signés depuis 2019.

 **+7 775**

déclarations de recrutement en un an dans **les arts, spectacles et activités récréatives** (**93 %** en CDD courts). **+600** contrats depuis 2019, **64 %** en CDD courts.


 **+4 791**

déclarations de recrutement en un an dans les activités de **services administratifs et de soutien** (**81 %** en CDD courts), mais **-2 547** contrats signés depuis 2019.

 **+1 831**

déclarations de recrutement en un an dans le secteur du **commerce, de la réparation d'automobiles et de motocycles** (**65 %** en CDI). **+298** contrats signés depuis 2019.

► UN NIVEAU DE CHÔMAGE EN DEÇÀ D'AVANT CRISE SANITAIRE

 **-4,7 % en un an** contre **-5 %** pour les Bouches-du-Rhône (en 2 ans, la baisse est supérieure à celle du département -2% contre -1,7%).

Un niveau en deçà d'avant crise sanitaire pour les demandeurs d'emploi :

- Sans activité : **-5,9 %** en 2 ans contre **-6,1 %** dans les Bouches-du-Rhône.
- Ayant travaillé : **-2 %** en 2 ans contre **-1,7 %** dans les Bouches-du-Rhône.
- Femmes : **-2,2 %** contre **-2,3 %** dans les Bouches-du-Rhône.
- Jeunes : **-4,6 %** contre **-5,6 %** dans les Bouches-du-Rhône.
- Inscrits depuis plus d'un an : **-0,8 %** contre **-0,4 %** dans les Bouches-du-Rhône.
- Exemptés d'obligation d'emplois : **-1,8 %** contre **-1,7 %** dans les Bouches-du-Rhône.
- RSA : **-1,7 %** contre **-0,9 %** dans les Bouches-du-Rhône.

► SITUATION DES ENTREPRISES

► Baisse annuelle des créations d'entreprises de **-13,3 %** mais la hausse reste très importante sur 2 ans : **+50,5 %**

(source : info Greffe, données du 4^e trimestre 2021)

► **644** établissements en procédure collective

(source : Cap Financial, données du 4^e trimestre 2021)

SOURCES :

- URSSAF
- Pôle emploi

POUR ALLER PLUS LOIN :

- <https://www.pole-emploi.org/regions/provence-alpes-cote-d-azur/statistiques-analyses.html>

- https://www.urssaf.fr/portail/files/live/sites/urssaf/files/votre_urssaf/Paca/Reperembauches_PACA.pdf

Note de conjoncture co-réalisée par la Maison de l'emploi de Marseille et l'AGAM