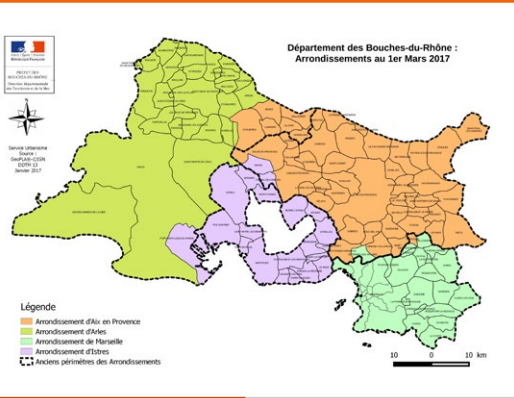


NOTE DE CONJONCTURE DE L'EMPLOI ET DU MARCHÉ DU TRAVAIL 2^e TRIMESTRE 2022

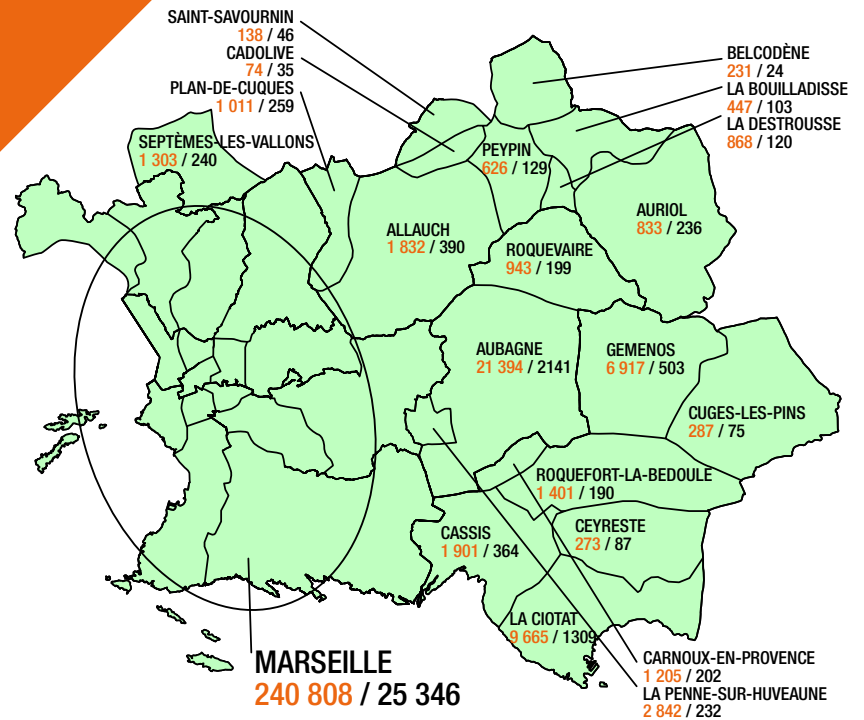


ARRONDISSEMENT ADMINISTRATIF DE MARSEILLE :
21 communes et 1 094 686 habitants en 2019
(source RGPD INSEE)



Arrondissement de Marseille

Effectifs salariés privés / Nombre d'établissements employeurs



► INDICATEURS DE CONJONCTURE – TABLEAU DE SYNTHÈSE

Entreprises et emplois du secteur privé (Source URSSAF)

	Nombre d'établissements employeurs	Nombre d'emplois salariés	Nombre de travailleurs indépendants	Nombre de recrutements CDD+CDI	Nombre de recrutements CDI
	(Juin 2022)			(2 ^e trimestre 2022)	
	35 467	309 345	84 982	160 922	21 910
Évolution sur un an	+1 336	+8 822	+8 342	+39 327	+2 692
	+3,9 %	+2,9 %	+10,9 %	+32,3 %	+14 %

Demande d'emploi cat. ABC (A sans activité, BC avec activité) (Source Pôle emploi)

	Demandeurs d'emploi cat. A	Demandeurs d'emploi cat. ABC	Femmes	Jeunes < 25 ans	Séniors > 50 ans	Inscrits depuis plus d'1 an	Inscrits depuis plus de 3 ans	Bénéficiaires du RSA
En juin 2022	67 311	106 297	51 863	11 027	28 678	48 163	19 301	17 250
Évolution sur un an	-7 444	-7 753	-3 547	-1 202	-1 602	-8 892	-1 910	-443
	-10 %	-6,8 %	-6,4 %	-9,8 %	-5,3 %	-15,6 %	-9 %	-4 %

Note de conjoncture co-réalisée par la Maison de l'emploi de Marseille et l'AGAM

► FORTE PROGRESSION DES EMPLOIS AU 2^e TRIMESTRE

+2,9 % emplois salariés, soit **+8 820** salariés
+14 % de CDI, soit **2 692 recrutements en CDI** supplémentaires sur la même période entre 2022 et 2021.
+10,6 % indépendants, soit **+8 342** indépendants.

Les 5 principaux secteurs en progression en 1 an (2^e trimestre 2022 par rapport au 2^e trimestre 2021)

■ **En nombre d'emplois salariés**
 (juin 2022 comparé à juin 2021)



■ **En nombre de travailleurs indépendants**
 (juin 2022 comparé à juin 2021)

Les faits marquants en termes de déclarations d'embauche

(entre le 2^e trimestre 2021 et le 2^e trimestre 2022)

+12 361

déclarations de recrutement dans les arts, spectacles et activités récréatives : **12 067** en CDD de moins de 1 mois (soit **98 %**)

+9 021

déclarations de recrutement dans les secteurs de l'hébergement et la restauration : **7 980** en CDD de moins de 1 mois (soit **88 %**)

+7 885

déclarations de recrutement en un an dans les activités de services administratifs et de soutien : **7 361** en CDD de moins de 1 mois (soit **93 %**)

+2 962

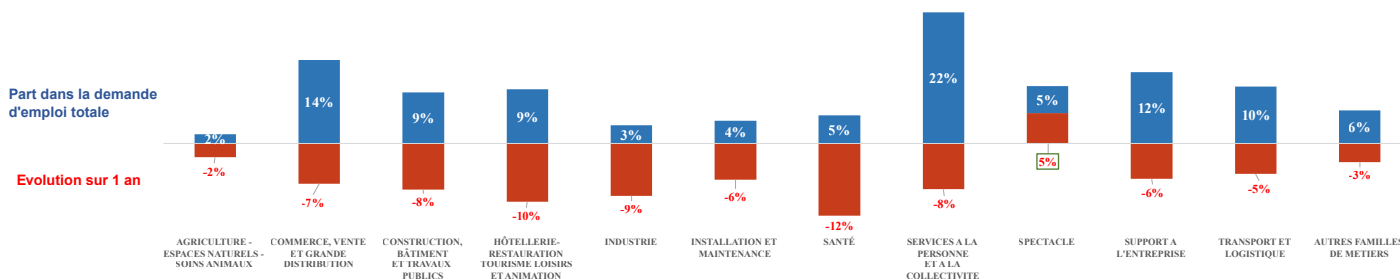
déclarations de recrutement en un an dans le secteur de l'hébergement médico-social et social et action sociale sans hébergement : **2 564** en CDD de moins de 1 mois (soit **87 %**)

► POURSUITE DE LA BAISSÉ DE LA DEMANDE D'EMPLOI



-6,8 % en un an contre **-7,4 %** pour les Bouches-du-Rhône (la plus faible baisse de tous les arrondissements).

Familles de métiers demandés par les personnes en recherche d'emploi



Ce graphique présente une vision d'ensemble des familles de métiers recherchées par les demandeurs du territoire.

► SITUATION DES ENTREPRISES

- Hausse annuelle des créations d'entreprises de **+3,31 %**, et **+69,21 %** sur deux ans (source : info Greffe, données du 2^e trimestre 2022)
- **521** établissements déclarés en procédure collective (entre le 1^{er} avril et le 30 juin 2022) qui représentent environ **3 237** salariés (estimation en tranche d'effectifs moyennes) (source : Cap Financial, données du 2^e trimestre 2022)

SOURCES :

- URSSAF
 - Pôle emploi

POUR ALLER PLUS LOIN :

- <https://www.pole-emploi.org/regions/provence-alpes-cote-d-azur/statistiques-analyses.html>
 - https://www.urssaf.fr/portail/files/live/sites/urssaf/files/votre_urssaf/Paca/Reperembauches_PACA.pdf

Note de conjoncture co-réalisée par la Maison de l'emploi de Marseille et l'AGAM