

NOTE DE CONJONCTURE DE L'EMPLOI ET DU MARCHÉ DU TRAVAIL 4^e TRIMESTRE 2022

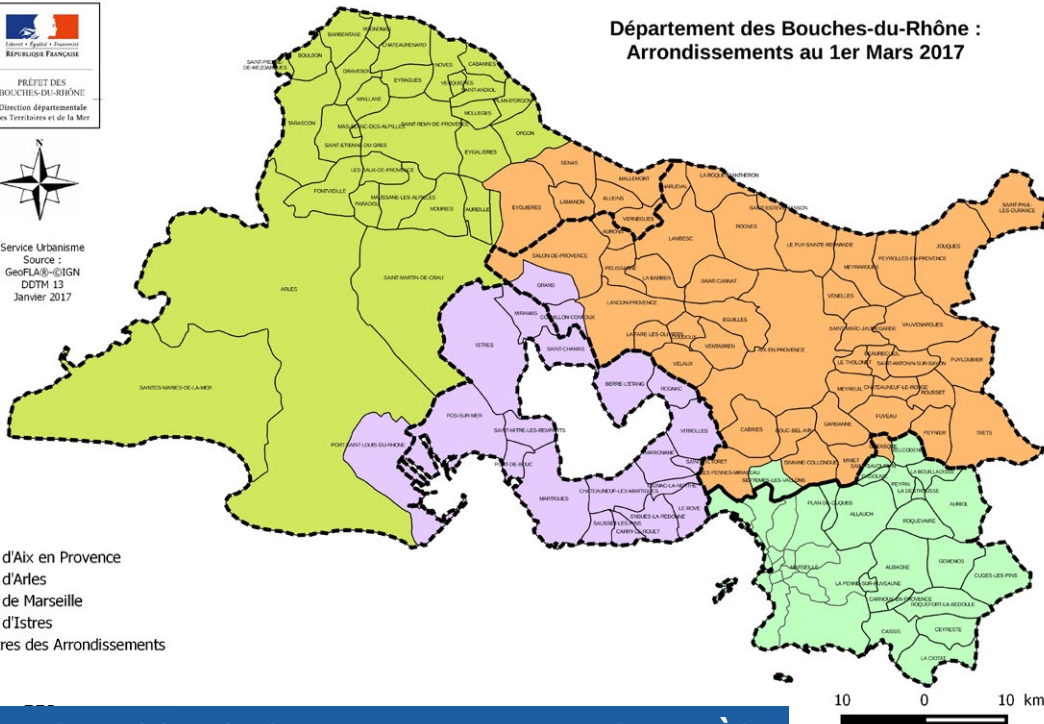


ARRONDISSEMENTS ADMINISTRATIFS DES BOUCHES-DU-RHÔNE :
119 communes et 2 067 654 habitants en 2019
(source RGPD INSEE)



Service Urbanisme
Source :
GeoFLAS@IGN
DTM 13
Janvier 2017

Département des Bouches-du-Rhône :
Arrondissements au 1er Mars 2017



Légende

- Arrondissement d'Aix en Provence
- Arrondissement d'Arles
- Arrondissement de Marseille
- Arrondissement d'Istres
- Anciens périmètres des Arrondissements

► INDICATEURS DE CONJONCTURE – TABLEAU DE SYNTHÈSE

Entreprises et emplois du secteur privé (Source URSSAF)

	Nombre d'établissements employeurs	Nombre d'emplois salariés	Nombre de travailleurs indépendants	Nombre de recrutements CDD+CDI	Nombre de recrutements CDI
	(Décembre 2022)			(4 ^e trimestre 2022)	
	69 037	617 158	163 678	245 380	45 720
Évolution sur un an	+1 222	+7 103	+16 403	+16 274	+2 631
	+1,8 %	+1,2 %	+11,1 %	+7,1 %	+6,1 %


Demande d'emploi cat. ABC (A sans activité, BC avec activité) (Source Pôle emploi)

	Demandeurs d'emploi cat. A	Demandeurs d'emploi cat. ABC	Demandeurs d'emploi cat. BC	Femmes	Jeunes < 25 ans	Séniors > 50 ans	Inscrits depuis plus d'1 an	Inscrits depuis plus de 3 ans	Exemptés d'obligation d'emplois	Bénéficiaires du RSA
En décembre 2022	115 528	188 580	73 052	94 543	22 186	51 720	81 700	31 873	15 700	23 630
Évolution sur un an	-8 346	-8 223	+123	-4 448	-1 025	-1 743	-12 249	-4 064	-1 220	-2 710
	-6,7 %	-4,2 %	+0,2 %	-4,5 %	-4,4 %	-3,3 %	-13 %	-11,3 %	-7,2 %	-10,3 %

Note de conjoncture co-réalisée par la Maison de l'emploi de Marseille et l'AGAM

► DES EMPLOIS TOUJOURS EN HAUSSE AU 4^e TRIMESTRE

L'emploi se portent bien mais avec une dynamique moindre qu'au trimestre précédent concernant l'emploi salarié :

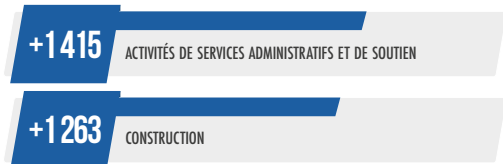
 **+1,2 % emplois salariés** dans les Bouches-du-Rhône, soit **+7 103** salariés entre 2021 et 2022
+11,1 % indépendants, soit **+16 403** indépendants entre 2021 et 2022

Les 5 principaux secteurs en progression en 1 an (4^e trimestre 2022 par rapport au 4^e trimestre 2021)

■ En nombre d'emplois salariés (décembre 2022 comparé à décembre 2021)



■ En nombre de travailleurs indépendants (décembre 2022 comparé à décembre 2021)



Les faits marquants en termes de déclarations d'embauche

(entre le 4^e trimestre 2021 et le 4^e trimestre 2022)


 **+ 8 320**
 contrats signés dans "autres activités spécialisées, scientifiques et techniques"
8 496 recrutements de CDD courts

 **+ 4 488**
 contrats signés dans les activités de services administratifs et de soutien
3 613 recrutements de CDD courts

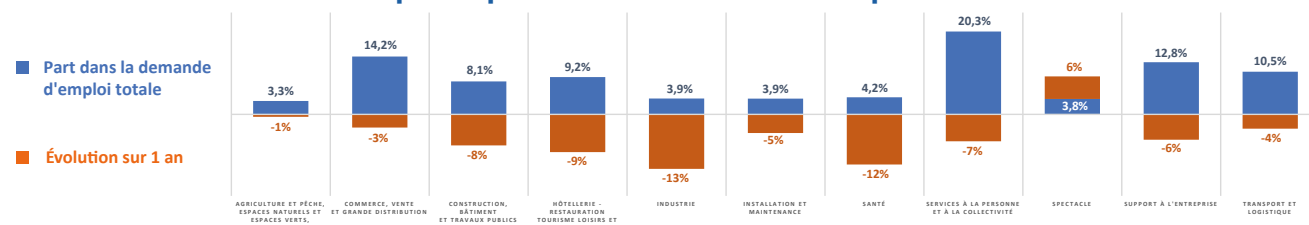
 **+ 3 976**
 contrats signés dans l'hébergement médico-social et action social sans hébergement
+3 594 recrutements de CDD courts

 **+2 674**
 contrats signés dans les arts, spectacles et activités récréatives
2 661 recrutements en CDD courts

► POURSUITE DE LA BAISSÉ DE LA DEMANDE D'EMPLOI

 **- 4,2 %** en un an, une forte diminution

Familles de métiers demandés par les personnes en recherche d'emploi



Ce graphique présente une vision d'ensemble des familles de métiers recherchées par les demandeurs du territoire.

► SITUATION DES ENTREPRISES

► Hausse annuelle des créations d'entreprises de **+6,3 %** (entre 2022 et 2021), et de **+ 40,2 %** entre 2019 et 2022 (source : info Greffe, données du 4^e trimestre 2022)

► **680** établissements déclarés en procédure collective (entre le 1^{er} octobre et le 31 décembre 2022) qui représentent environ **4 031** salariés (estimation en tranche d'effectifs moyennes) (source : Cap Financial, données du 4^e trimestre 2022)

Enquête conjoncture entreprises de la CCIAMP*

Les perspectives de recrutement sont stables, les carnets de commandes sont en recul (particulièrement marqué pour les activités commerciales), l'investissement reste tendu. La trésorerie, impactée par la hausse des coûts de production et les tensions sur la demande, devrait continuer de se dégrader. Il s'agit actuellement d'un des points de vigilance les plus importants.

SOURCES :

- URSSAF
 - CCI Aix-Marseille-Provence
 - Pôle emploi
 * Enquête du 3^e trimestre 2022 réalisée par la CCI Aix-Marseille-Provence auprès de chefs d'entreprises de la Métropole Aix-Marseille-Provence (AMP).

POUR ALLER PLUS LOIN :

- <https://www.ccimp.com/article/conjoncture-metropolitaine>
 - <https://www.pole-emploi.org/regions/provence-alpes-cote-d-azur/statistiques-analyses.html>
 - https://www.urssaf.fr/portail/files/live/sites/urssaf/files/votre_urssaf/Paca/Reperembauches_PACA.pdf

Note de conjoncture co-réalisée par la Maison de l'emploi de Marseille et l'AGAM