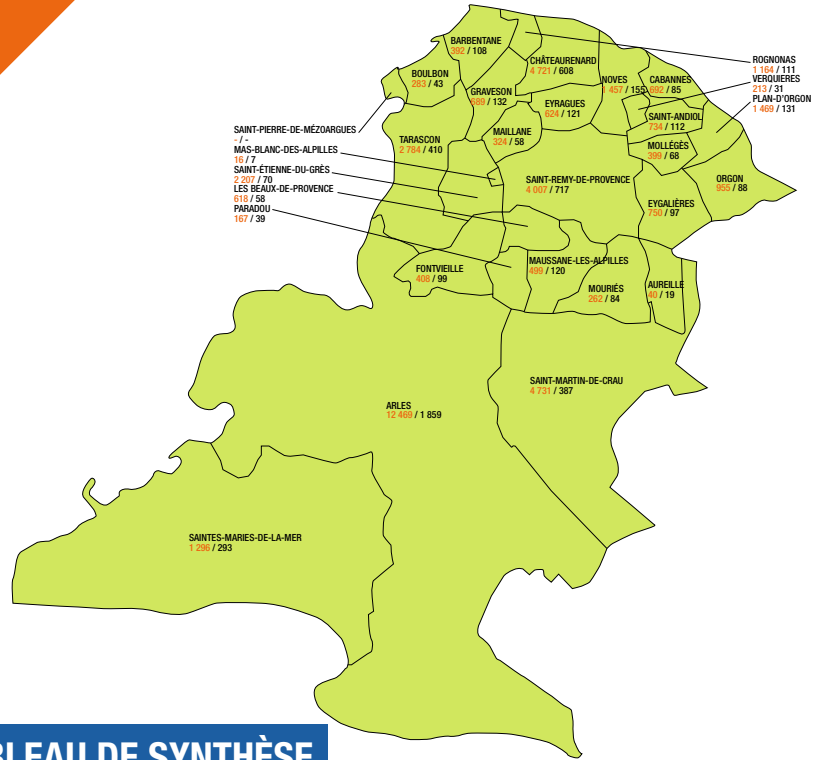
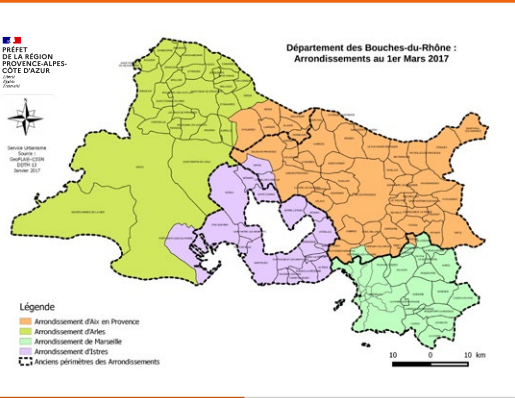


NOTE DE CONJONCTURE DE L'EMPLOI ET DU MARCHÉ DU TRAVAIL 4^e TRIMESTRE 2023



ARRONDISSEMENT ADMINISTRATIF D'ARLES :
29 communes et 171 575 habitants en 2021
(source RGPD INSEE)

Arrondissement d'Arles
Effectifs salariés privés / Nombre d'établissements employeurs



► INDICATEURS DE CONJONCTURE – TABLEAU DE SYNTHÈSE

Entreprises et emplois du secteur privé (Source URSSAF)

	Nombre d'établissements employeurs	Nombre d'emplois salariés	Nombre de travailleurs indépendants	Nombre de recrutements CDD+CDI	Nombre de recrutements CDI
	(Décembre 2023)			(4 ^e trimestre 2023)	
	6 045	42 144	15 573	11 342	2 756
Évolution sur un an	+30	+177	+1 286	-130	-130
	+0,5 %	+0,4 %	+9 %	-2,1 %	-4,5 %

Demande d'emploi cat. ABC (A sans activité, BC avec activité) (Source Pôle emploi)

	Demandeurs d'emploi cat. A	Demandeurs d'emploi cat. ABC	Femmes	Jeunes < 25 ans	Séniors > 50 ans	Inscrits depuis plus d'1 an	Inscrits depuis plus de 3 ans	Exemptés d'obligation d'emplois	Bénéficiaires du RSA
En décembre 2023	10 390	17 387	8 815	2 136	5 424	7 896	2 820	1 020	1 050
Évolution sur un an	+86	+292	+48	+71	-5	+312	-232	+10	+10
	+0,8 %	+1,7 %	+0,5 %	+3,4 %	-0,1 %	+4,1 %	-7,6 %	+1 %	+1 %

Note de conjoncture co-réalisée par la Maison de l'emploi de Marseille et l'AGAM

► UNE LÉGÈRE HAUSSE DE L'EMPLOI SALARIÉ ET UNE BAISSÉ DES DÉCLARATIONS D'EMBAUCHE

L'emploi salarié continue sa progression mais les recrutements en CDI poursuivent leur baisse :

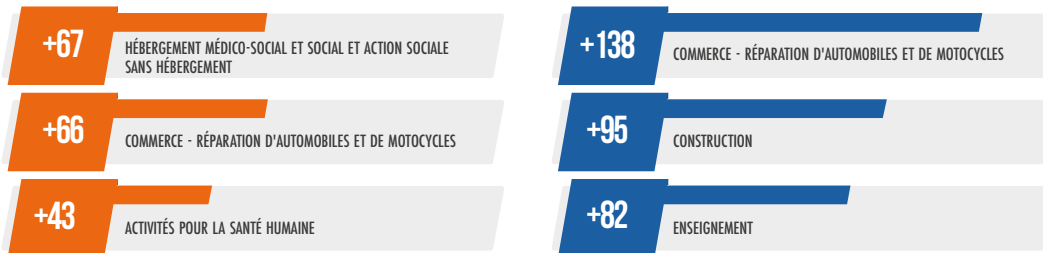
 **+0,4 % d'emplois salariés**, soit **+177** salariés
-4,5 % de CDI, soit **-130 recrutements en CDI** en moins sur la même période entre 2022 et 2023.

Les 5 principaux secteurs en progression en 1 an (4^e trimestre 2023 par rapport au 4^e trimestre 2022)

■ **En nombre d'emplois salariés**
 (décembre 2023 comparé à décembre 2022)



■ **En nombre de travailleurs indépendants**
 (décembre 2023 comparé à décembre 2022)



Les faits marquants en termes de déclarations d'embauche (entre le 4^e trimestre 2022 et le 4^e trimestre 2023)


 Activités pour la santé humaine :
+64 de CDD+CDI
+34 de CDD < 1 mois

 Activités de services administratifs et de soutien :
+42 de CDD+CDI
+103 de CDD < 1 mois

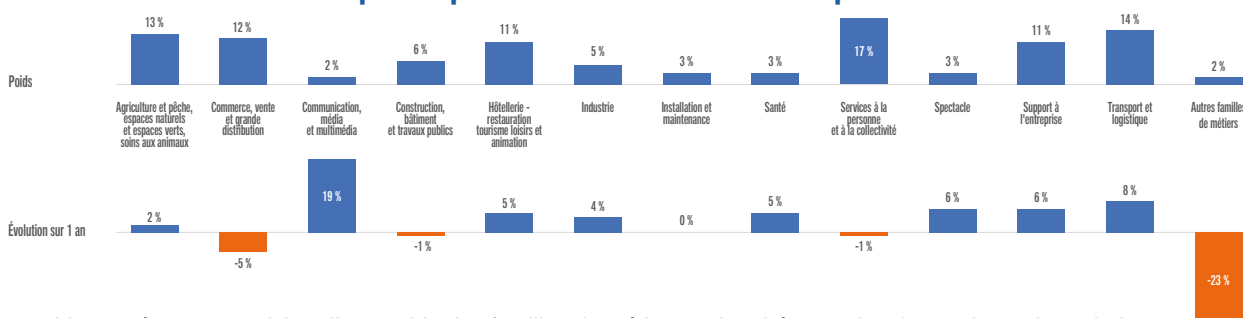
 Activités juridiques, comptables, de gestion :
-114 de CDD+CDI
-73 de CDI

 Hébergement et restauration :
-109 de CDD+CDI
-68 de CDI

► UNE HAUSSE DE LA DEMANDE D'EMPLOI APRÈS 3 ANNÉES DE BAISSÉ

 **+1,7 %** de demandeurs d'emploi en un an contre **+0,6 %** pour les Bouches-du-Rhône

Familles de métiers demandés par les personnes en recherche d'emploi



Ce graphique présente une vision d'ensemble des familles de métiers recherchées par les demandeurs du territoire.

► UNE FORTE BAISSÉ DU NOMBRE DE CRÉATIONS D'ENTREPRISE

- Baisse annuelle de la dynamique des créations d'entreprises de **-14,5 % (-37,1 % par rapport à 2019)** (source : info Greffe, données du 4^e trimestre 2023)
- **105 établissements** déclarés en procédure collective (entre le 1^{er} octobre et le 31 décembre 2023) (source : Cap Financial, données du 4^e trimestre 2023)

SOURCES :

- URSSAF
 - Pôle emploi

POUR ALLER PLUS LOIN :

- <https://www.pole-emploi.org/regions/provence-alpes-cote-d-azur/statistiques-analyses.html>
 - https://www.urssaf.fr/portail/files/live/sites/urssaf/files/votre_urssaf/Paca/Reperembauches_PACA.pdf

Note de conjoncture co-réalisée par la Maison de l'emploi de Marseille et l'AGAM