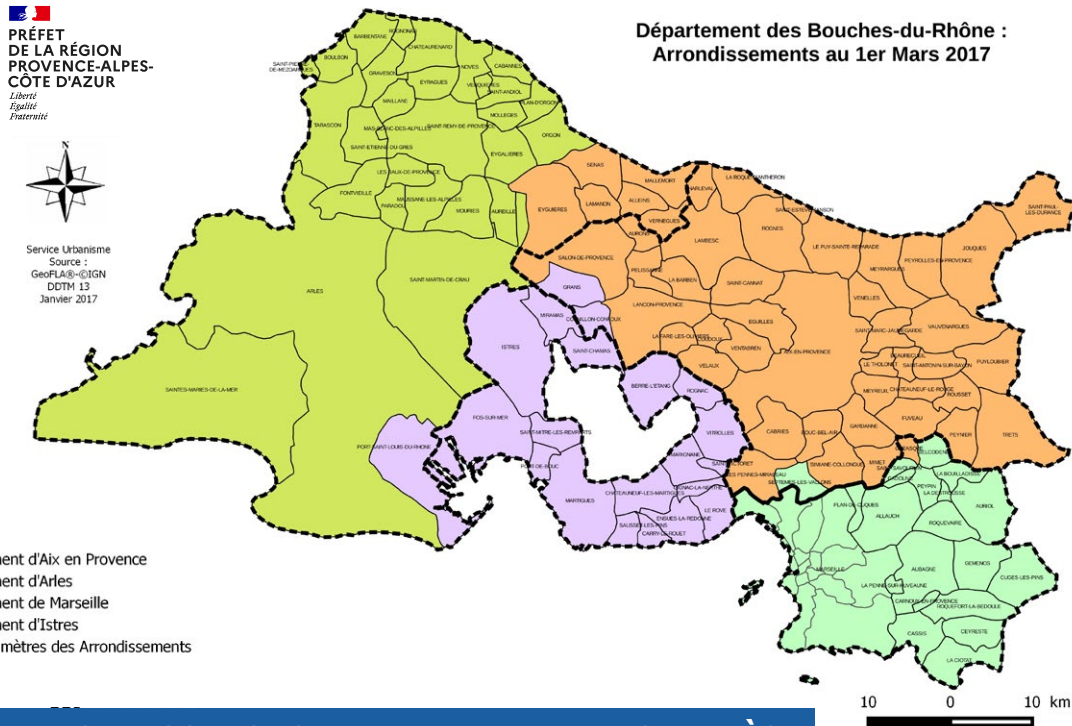


NOTE DE CONJONCTURE DE L'EMPLOI ET DU MARCHÉ DU TRAVAIL 4^e TRIMESTRE 2023



ARRONDISSEMENTS ADMINISTRATIFS DES BOUCHES-DU-RHÔNE :
119 communes et 2 056 943 habitants en 2021
(source RGPD INSEE)



► INDICATEURS DE CONJONCTURE – TABLEAU DE SYNTHÈSE

Entreprises et emplois du secteur privé (Source URSSAF)

	Nombre d'établissements employeurs	Nombre d'emplois salariés	Nombre de travailleurs indépendants	Nombre de recrutements CDD+CDI	Nombre de recrutements CDI
	(Décembre 2023)			(4 ^e trimestre 2023)	
	69 039	656 037	191 508	244 384	43 158
Évolution sur un an	-53	+6 619	+16 903	-2 829	-2 777
	-0,1 %	+1 %	+9,7 %	-1,1 %	-6 %


Demande d'emploi cat. ABC (A sans activité, BC avec activité) (Source Pôle emploi)

	Demandeurs d'emploi cat. A	Demandeurs d'emploi cat. ABC	Femmes	Jeunes < 25 ans	Séniors > 50 ans	Inscrits depuis plus d'1 an	Inscrits depuis plus de 3 ans	Exemptés d'obligation d'emplois	Bénéficiaires du RSA
En décembre 2023	112 880	189 685	94 363	23 110	50 989	80 831	28 880	15 990	22 500
Évolution sur un an	-2 648	+1 105	-180	+924	-731	-869	-4 053	+290	-1 130
	-2,3 %	+0,6 %	-0,2 %	+4,2 %	-1,4 %	-1,1 %	-12,3 %	+1,8 %	-4,8 %

Note de conjoncture co-réalisée par la Maison de l'emploi de Marseille et l'AGAM

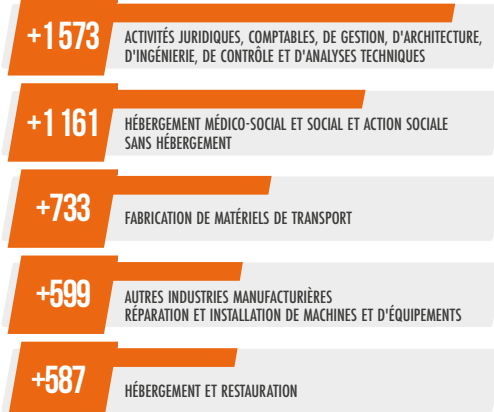
► HAUSSE DE L'EMPLOI SALARIÉ ET BAISSÉ DES DÉCLARATIONS D'EMBAUCHE EN CDI

L'emploi salarié continue sa progression mais les recrutements en CDI sont en baisse :

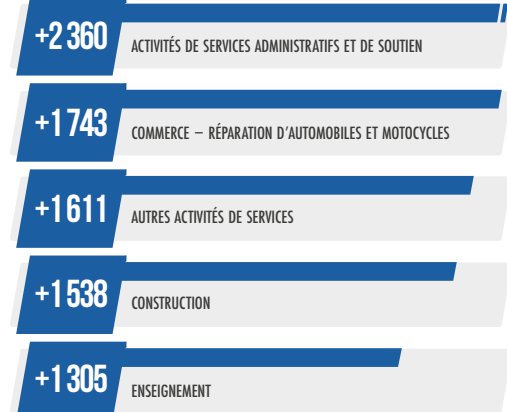
 **+1 % emplois salariés** dans les Bouches-du-Rhône, soit **+6 619** salariés entre 2022 et 2023.
-6 % de CDI, soit **-2 777** recrutements en CDI en moins sur la même période.

Les 5 principaux secteurs en progression en 1 an (4^e trimestre 2023 par rapport au 4^e trimestre 2022)

■ **En nombre d'emplois salariés**
 (décembre 2023 comparé à décembre 2022)



■ **En nombre de travailleurs indépendants**
 (décembre 2023 comparé à décembre 2022)



Les faits marquants en termes de déclarations d'embauche (entre le 4^e trimestre 2022 et le 4^e trimestre 2023)

 Activités pour la santé humaine :
+2 528 de CDD+CDI
+2 526 de CDD < 1 mois

 Arts, spectacles et activités récréatives :
+1 224 de CDD+CDI
-1 382 de CDD < 1 mois

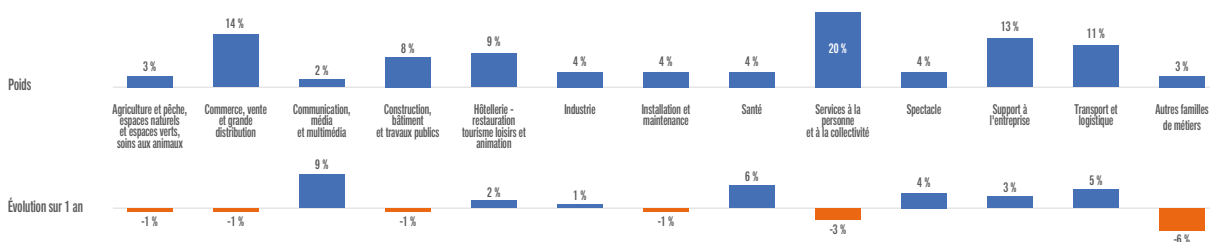
 Commerce - réparation d'automobiles et de motocycles :
-1 345 de CDD+CDI
-466 de CDD < 1 mois

 Activités immobilières :
-1 137 de CDD+CDI
-151 de CDD < 1 mois

► UNE TRÈS LÉGÈRE HAUSSE DE LA DEMANDE D'EMPLOI APRÈS 3 ANNÉES DE BAISSÉ

 **+0,6 %** une légère hausse entre 2022 et 2023 qui rompt avec plusieurs trimestre de baisse

Familles de métiers demandés par les personnes en recherche d'emploi



Ce graphique présente une vision d'ensemble des familles de métiers recherchées par les demandeurs du territoire.

► BAISSÉ DU NOMBRE DE CRÉATIONS D'ENTREPRISE ET RALENTISSEMENT ÉCONOMIQUE

- Baisse annuelle de la dynamique des créations d'entreprises de **-27,7 %**, et **+0,9 %** par rapport à 2019 (source : info Greffe, données du 4^e trimestre 2023)
- **1459** établissements déclarés en procédure collective (entre le 1^{er} octobre et le 31 décembre 2023) (source : Cap Financial, données du 4^e trimestre 2023)

Enquête conjoncture entreprises de la CCIAMP*

Au 4^e trimestre 2023, l'**activité économique confirme son ralentissement**, affectée par une inflation qui réduit le pouvoir d'achat et augmente les coûts opérationnels, particulièrement dans le commerce et l'industrie. La construction est en difficulté, avec une forte baisse des nouveaux logements et des permis de construire, tandis que les travaux publics bénéficient de projets d'envergure. Le **1^{er} trimestre s'annonce morose**, avec un solde d'opinion négatif de -5 points et des perspectives sombres pour le commerce de détail et les services.

SOURCES :

- URSSAF
 - CCI Aix-Marseille-Provence
 - Pôle emploi
 * Enquête du 1^{er} trimestre 2023 réalisée par la CCIAMP auprès de chefs d'entreprises
<https://www.cciamp.com/sinformer/suivre-les-conjonctures-economiques/conjoncture-metropolitaine-aix-marseille-provence>

POUR ALLER PLUS LOIN :

- <https://www.cciamp.com/article/conjoncture-metropolitaine>
 - <https://www.pole-emploi.org/regions/provence-alpes-cote-d-azur/statistiques-analyses.html>
 - https://www.urssaf.fr/portail/files/live/sites/urssaf/files/votre_urssaf/Paca/Reperembauches_PACA.pdf

Note de conjoncture co-réalisée par la Maison de l'emploi de Marseille et l'AGAM